

ĐẢNG BỘ TỈNH LÂM ĐỒNG
HUYỆN ỦY ĐAM RÔNG

ĐẢNG CỘNG SẢN VIỆT NAM
Đam Rông, ngày 11 tháng 3 năm 2020

Số 937 - CV/HU

*V/v báo cáo bổ sung kết quả thực hiện các
nghị quyết*

Kính gửi: Ban Tổ chức Tỉnh ủy Lâm Đồng.

Thực hiện Công văn số 2192 -CV/BTCTU ngày 06/3/2020 của Ban Tổ chức Tỉnh ủy Lâm Đồng về việc báo cáo bổ sung kết quả thực hiện các nghị quyết;

Sau khi rà soát, tổng hợp số liệu, Ban Thường vụ Huyện ủy Đam Rông báo cáo Ban Tổ chức Tỉnh ủy số liệu bổ sung kết quả 02 năm thực hiện Nghị quyết 18-NQ/TW, Nghị quyết 19-NQ/TW và 04 năm thực hiện Nghị quyết 39-NQ/TW (theo biểu mẫu đính kèm).

Trân trọng.

Nơi nhận:

- Như kính gửi,
- Lưu Văn phòng và BTC Huyện ủy.

T/M BAN THƯỜNG VỤ
PHÓ BÍ THƯ



Nguyễn Văn Lộc




ĐẢNG CỘNG SẢN VIỆT NAM
Đam Rông, ngày 14 tháng 3 năm 2020

BIỂU SỐ 01B

TỔNG HỢP SỐ LƯỢNG TỔ CHỨC HÀNH CHÍNH Ở ĐỊA PHƯƠNG
(Kèm theo Công văn 937-CV/HU, ngày 14 tháng 3 năm 2020 của Ban Thường vụ Huyện ủy)

STT	Tổ chức	Số lượng tính đến thời điểm 30/6/2017	Số lượng tính đến thời điểm 31/12/2019	So sánh thời điểm 31/12/2019 với thời điểm 30/6/2017 (Tăng (+); giảm (-))	
				Số lượng	Tỷ lệ
	TỔNG CỘNG	10	10	0	0.0%
1	Khối Đảng	5	5	0	0.0%
3	Khối MTTQ và các đoàn thể CT-XH	5	5	0	0.0%




ĐẢNG CỘNG SẢN VIỆT NAM
Đam Rông, ngày 11 tháng 3 năm 2020

BIỂU SỐ 02B

TỔNG HỢP SỐ LƯỢNG LÃNH ĐẠO, QUẢN LÝ TẠI CÁC CÁC CƠ QUAN ĐẢNG, MTTQ VÀ CÁC ĐOÀN THỂ XÃ HỘI HUYỆN

(Kèm theo Công văn 937 -CV/HU, ngày 11 tháng 3 năm 2020 của Ban Thường vụ Huyện ủy)

STT	Đơn vị sự nghiệp	Số lượng tính đến thời điểm 30/6/2017			Số lượng tính đến thời điểm 31/12/2019			So sánh thời điểm 31/12/2019 với thời điểm 30/6/2017 (Tăng (+); giảm (-))					
		Tổng số	Trong đó		Tổng số	Trong đó		Số lượng			Tỷ lệ		
			Cấp trưởng	Cấp phó		Cấp trưởng	Cấp phó						
	TỔNG CỘNG	31	11	20	24	10	14	-7	-1	-6	-22.6%	-9.1%	-30.0%
1	Lãnh đạo cấp huyện	3	1	2	3	1	2	0	0	0	0.0%	0.0%	0.0%
2	Các phòng ban và tương đương cấp huyện	28	10	18	21	9	12	-7	-1	-6	-25.0%	-10.0%	-33.3%




ĐẢNG CỘNG SẢN VIỆT NAM
Đam Rông, ngày 11 tháng 3 năm 2020

BIỂU SỐ 03B

TỔNG HỢP SỐ LƯỢNG ĐƠN VỊ SỰ NGHIỆP Ở ĐỊA PHƯƠNG

(Kèm theo Công văn 937-CV/HU, ngày 11 tháng 3 năm 2020 của Ban Thường vụ Huyện ủy)

STT	Đơn vị sự nghiệp	Số lượng tính đến thời điểm 30/6/2017		Số lượng tính đến thời điểm 31/12/2019		So sánh thời điểm 31/12/2019 với thời điểm 30/6/2017 (Tăng (+); giảm (-))			
		Số lượng đơn vị sự nghiệp	Số lượng phòng, ban trực thuộc	Số lượng đơn vị sự nghiệp	Số lượng phòng, ban trực thuộc	Số lượng		Tỷ lệ	
						Số lượng đơn vị sự nghiệp	Số lượng phòng, ban trực thuộc	Số lượng đơn vị sự nghiệp	Số lượng phòng, ban trực thuộc
	TỔNG CỘNG	1	0	1	0	0	0	0.0%	0.0%
1	Khởi Đảng	1	0	1	0	0	0	0.0%	0.0%
3	Khởi MTTQ và các đoàn thể CT-XH	0	0	0	0	0	0	0.0%	0.0%



BIỂU SỐ 04B


ĐẢNG CỘNG SẢN VIỆT NAM
Đam Rông, ngày 11 tháng 3 năm 2020

TỔNG HỢP SỐ LƯỢNG CẤP TRƯỞNG, CẤP PHÓ CỦA CÁC ĐƠN VỊ SỰ NGHIỆP CÔNG LẬP Ở ĐỊA PHƯƠNG

(Kèm theo Công văn 937-CV/HU, ngày tháng 3 năm 2020 của Ban Thường vụ Huyện ủy)

STT	Đơn vị sự nghiệp	Số lượng tính đến thời điểm 30/6/2017	Số lượng tính đến thời điểm 31/12/2019	So sánh thời điểm 31/12/2019 với thời điểm 30/6/2017 (Tăng (+); giảm (-))					
				Số lượng			Tỷ lệ		
				Trong đó		Tổng số	Trong đó		Tổng số
				Cấp trưởng	Cấp phó		Cấp trưởng	Cấp phó	
1	Tổng cộng	1	1	0	0	0	0	0	-1
1	Trung tâm Bồi dưỡng chính trị huyện	1	1	0	0	0	0	0	-1

Ghi chú: Thực hiện chủ trương Trưởng Ban Tuyên giáo Huyện ủy kiêm Giám đốc Trung tâm Bồi dưỡng chính trị huyện




ĐẢNG CỘNG SẢN VIỆT NAM
Đam Rông, ngày 11 tháng 3 năm 2020

PHỤ LỤC ID1

TỔNG SỐ NGƯỜI LÀM VIỆC TẠI CÁC CƠ QUAN KHỎI ĐẢNG, MTTQ VÀ CÁC TỔ CHỨC CT - XH Ở ĐỊA PHƯƠNG

(Kèm theo Công văn 337 - CV/HU, ngày 11 tháng 3 năm 2020 của Ban Thường vụ Huyện ủy)

TT	Cơ quan, đơn vị trực thuộc	Số người làm việc thực tế thời điểm 30/4/2015						Số người làm việc thực tế thời điểm 31/12/2019						So sánh		Ghi chú
		Tổng số	Công chức	Viên chức	Hợp đồng 68	*Hợp đồng khác	Tổng số	Công chức	Viên chức	Hợp đồng 68	*Hợp đồng khác	Tăng/giảm	Tỷ lệ (%)			
	TỔNG CỘNG	68	52	3	4	9	53	47	1	4	1	-15	-22.1%			
1	Số người làm việc khối hành chính	64	51		4	9	52	47		4	1	-12	-18.8%			
2	Số người làm việc ở các đơn vị sự nghiệp chưa tự chủ hoàn toàn	4	1	3			1		1			-3	-75.0%			
3	Số người làm việc ở các đơn vị sự nghiệp tự chủ hoàn toàn	0					0					0	0.0%			



PHỤ LỤC ID4

Thông kê số lượng cán bộ, công chức, người hoạt động không chuyên trách ở xã, thôn, tổ dân phố

(Kèm theo Công văn 937-CV/HU, ngày 14 tháng 3 năm 2020 của Ban Thường vụ Huyện ủy)

STT	Đơn vị hành chính (xã, phường, thị trấn)	Số DVHC cấp xã	Cán bộ cấp xã	Công chức cấp xã	Người HDKCT ở cấp xã	Số thôn, tổ dân phố	Người HDKCT ở thôn, tổ dân phố	Ghi chú
1	Thực tế tại thời điểm 30/4/2015	8	94	96	142	52	368	
2	Thực tế tại thời điểm 31/12/2019	8	90	96	129	53	383	